

## LIBROS DE TEXTO DE HISTOLOGÍA QUE MÁS SE UTILIZARON DE AUTORES MEXICA- NOS EN ESCUELAS Y FACULTADES DE MEDICINA DEL PAÍS Y ALGUNOS PAÍSES DE IBEROAMÉRICA EN EL SIGLO XX

En 1833, durante la fundación de la Escuela Nacional de Medicina, el Dr. Eduardo Liceaga presentó un plan avanzado de estudios que incluía la Histología y sus prácticas.



En 1874 el Dr. Francisco Ortega director de la Escuela apoyo el proyecto del Dr. Liceaga y en el plan de estudios incluyó la cátedra de histología y fue hasta 1884 que se inició esa materia, todavía seguía siendo director de la escuela.

El primer catedrático que impartió Histología en la escuela de Medicina fue el Dr. Miguel Cordero quien puso como texto el libro de Ford.

En los primeros 50 años del Siglo XX fueron maestros de histología en diferentes épocas los doctores: Manuel Toussaint,



Tomás G. Perrín, apuntes y libro de histología



que impuso las prácticas de histología, José Meza Gutiérrez, Francisco Hurtado, Ignacio Magaña, Jesús Arroyo, Ernesto González Tejeda, Ignacio Prieto, Issac Ochoterena.

El Dr. Tomas G. Perrín, español, fue jefe de histología y prácticas a partir de 1919, estuvo dos años en España doctorándose en la Universidad Central de


Madrid, trabajando en el laboratorio del Dr. Santiago Ramón Cajal (Premio Nobel de Medicina, 1906). En México dió clases en las escuelas dental y de medicina, impartiendo la materia de histología, trabajaron como ayudantes posteriormente como catedráticos los doctores: Anastasio Vergara, Manuel Pallares, Enrique Albarrán y José Sampedro que colaboró con el Dr. Perrín durante cuatro décadas.

En el periodo de 1930 a 1950, Francisco Méndez Oteo publicó apuntes en mimeógrafo de varios catedráticos de la



- Primera edición, 1936
- Segunda edición, 1937
- Tercera edición, 1939
- Cuarta edición, 1940
- Quinta edición, 1941
- Sexta edición, 1943
- Séptima edición, 1946
- Octava edición, 1952
- Novena edición, 1955

**Libro más utilizado de histología en el siglo XX de autor mexicano y número de ediciones.**



**Recibo de regalías con firma del Dr José Sampedro.**



De la primera a la décima edición fueron apuntes.

Ciudad de México, voy a mencionar algunos apuntes: *Histología* del Dr. Tomás G. Perrín, *Manual de Histología Normal* del Dr. José Sampedro, *Manual de Histología Normal y Humana* del Dr. Ernesto González Tejeda, *Histología* del Dr. Jesús Arroyo, *Histología* del Dr. Ignacio Jaramillo, entre otros.

El primer libro que se editó e imprimió en el siglo XX fue el del Dr. José Sampedro *Técnica Micrográfica y Organografía Microscópica*, 1ª edición, 1936, fue la primera obra impresa que editó Francisco Méndez Oteo y la que más se utilizó en el siglo XX de autor mexicano, fue texto en escuelas y facultades de medicina. Tuvo nueve ediciones, la 2ª en 1937, 3ª en 1939, 4ª en 1940, 5ª en 1941, 6ª en 1943, 7ª en 1946, 8ª en 1952




De la undécima a la décima quinta edición se convirtió en libro.

y 9ª en 1955. Las editó Francisco Méndez Oteo.

Otro libro del Dr. Sampedro fue *Manual de Histología Normal*, las primeras diez ediciones fueron apuntes y a partir de 1957 fue libro hasta la 15ª edición.

A finales de la década de 1960 los libros mexicanos se comenzaron a dejar de editar porque no contaba la Escuela Nacional de Medicina con el microscopio electrónico y el jefe del departamento de histología de ese tiempo Dr. Antonio Villasana Escobar, llevo como libro de texto la *Histología* de Ham que contaba con la microscopía electrónica y las diapositivas las sacaban del libro.

El Sr. Méndez Oteo editó los apuntes en mimeógrafo de *Histología* del Dr.



P R O L O G O .

En la actualidad la asignatura de Histología Normal Humana para darle unidad de criterio y para mayor provecho del alumno, abarca, tanto el estudio teórico como las prácticas de Laboratorio, encomendadas a un solo profesor en cada Grupo.

Desde hace ocho años mis conferencias de Histología Teórica, tomadas taquígráficamente y corregidas por mí, formaron un volumen, que facilitaba a mis alumnos la preparación de sus clases y del examen final.



Para ponerla al día y de acuerdo con el programa en vigor, en esta nueva edición hay capítulos nuevos y otros se han ampliado. Contiene una parte nueva, con la que se inicia la obra, dedicada a las Prácticas de Laboratorio, para que el alumno, con este solo volumen esté en condiciones de aprender la materia tanto teórica, como prácticamente.

México, D. F., Febrero de 1959.

Dr. Ernesto González Tejeda.



Apuntes mimiográficos y prólogo con firma del Dr. Ernesto González Tejeda



Apuntes del Dr Ignacio Jaramillo.

Libro del Dr. Isaac Ochoterena



Libro del Dr. Luis Cárdenas Ramírez

Tomás G. Perrín en 1945, posteriormente se convirtió en libro y le cambió el nombre a *Manual de Histología Normal Humana*, 1ª edición 1947 y lo editó Espasa-Calpe.

El Dr. Anastasio Vergara publicó su libro *Guía Práctica y Técnica Histológica*, 1ª edición 1931.

El Dr. Issac Ochoterena escribió su libro *Tratado Elemental de Histología* 1ª edición 1938, Imprenta Universitaria, 2ª edición 1945, publicado por Ediciones Botas.



Prácticas de histología del Dr. Ignacio Jaramillo.

El Dr. Tomás Velázquez de la Universidad Autónoma de San Luis Potosí y el Dr. Héctor Márquez Monter publicaron el libro *Histopatología Práctica*, 1ª edición 1969, lo editó la Prensa Médica Mexicana.

Los doctores Luis Cárdenas Ramírez y Ma. Guadalupe Gutiérrez Palomera, Ana María Zaragoza publicaron *Atlas Práctico de histología*, 1ª edición 1980, lo editó Francisco Méndez Cervantes.

Posiblemente existan otros libros, pero para no hacer tan extenso el comentario nada más mencionamos los que más se usaron en el siglo XX.

Algunas semblanzas biográficas de los autores y otros libros relacionados a la Histología se pueden consultar en el libro *Historia Gráfica de la Medicina Mexicana del Siglo XX* (Francisco Méndez Oteo y nuestros autores) 6ª edición 2019.